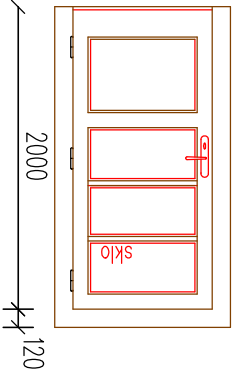
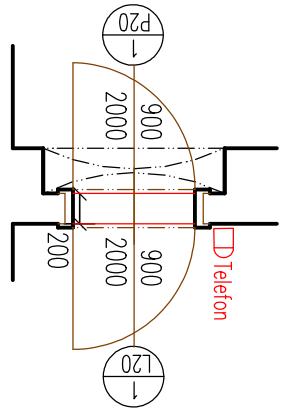
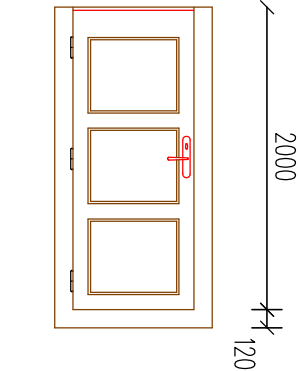
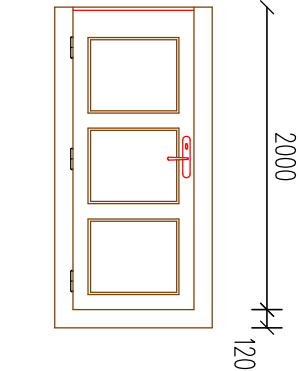
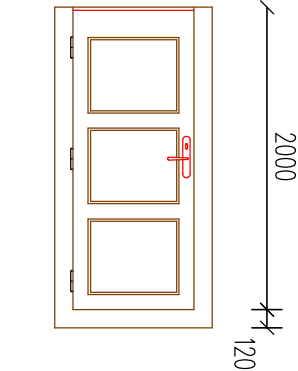
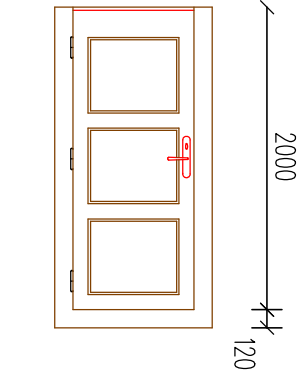
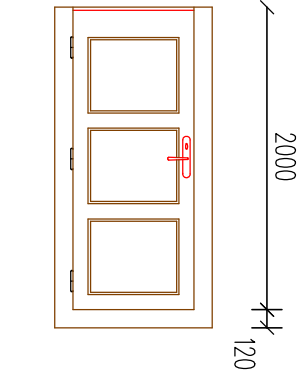
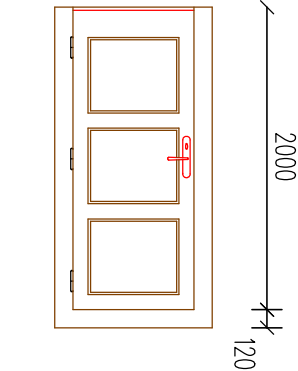
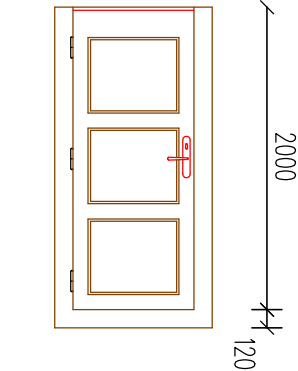
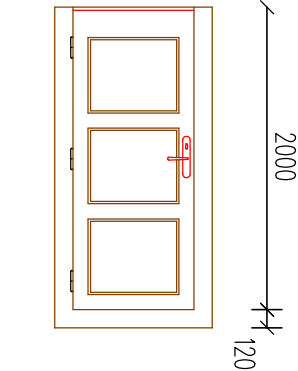
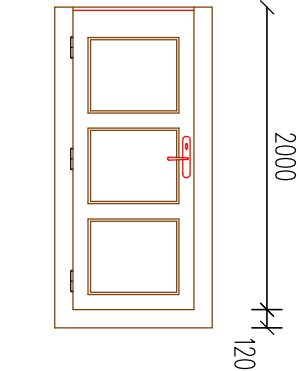
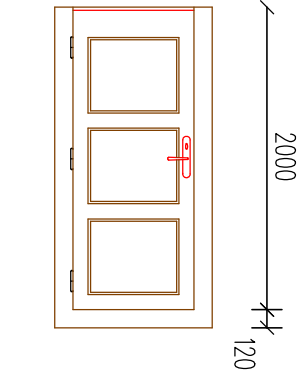
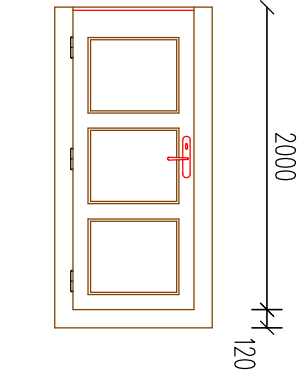
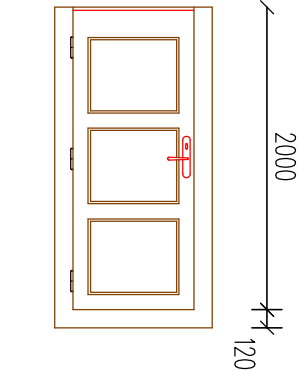
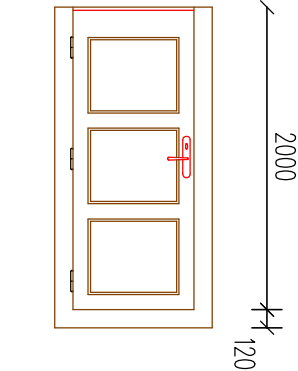
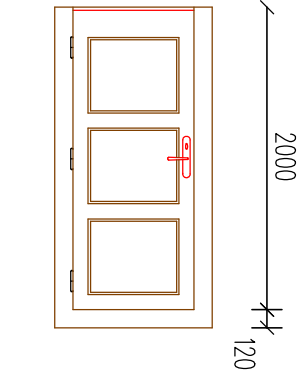
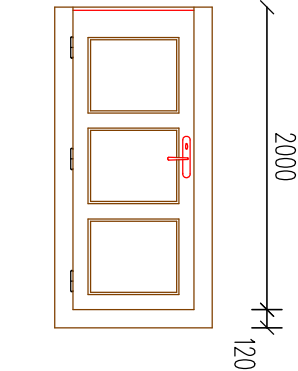
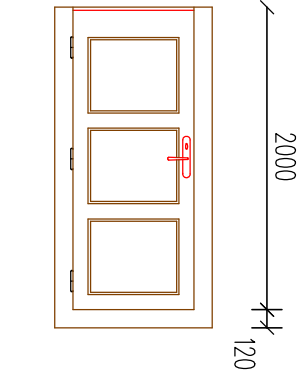
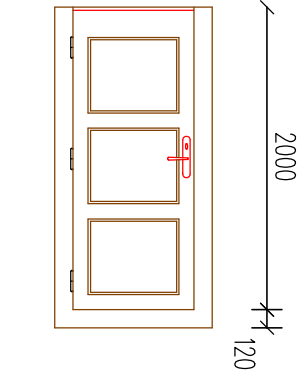
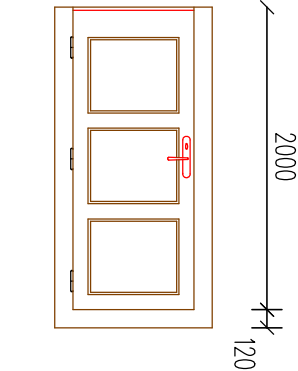
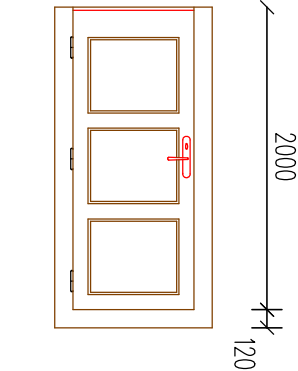
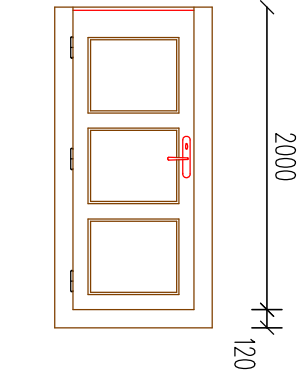
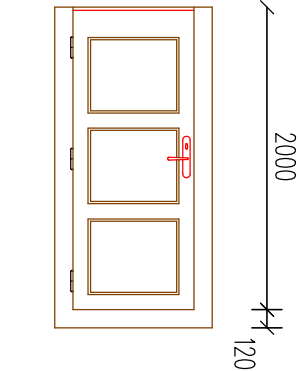
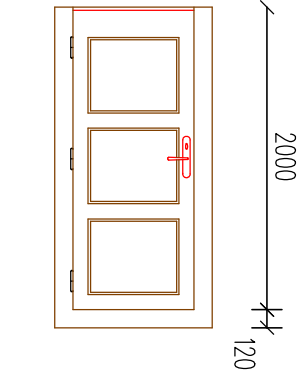
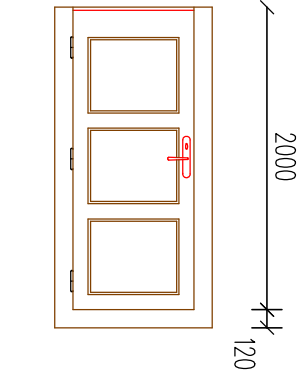
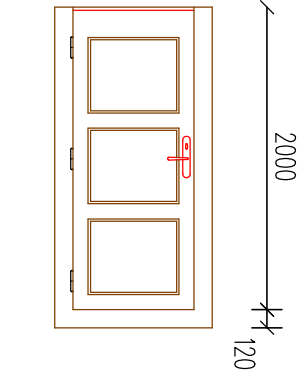
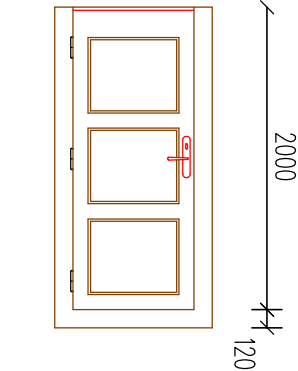
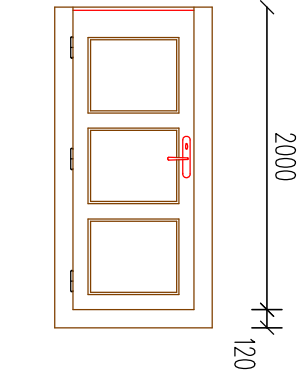
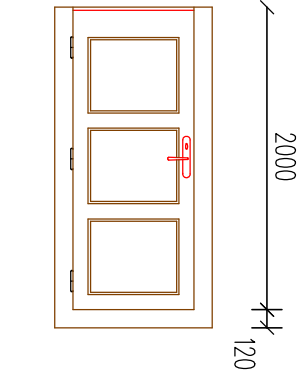
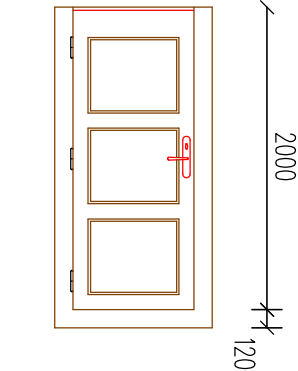


VÝPIS VÝPLNÍ VNITŘNÍCH OTVORŮ

VÁCLAVSKÁ 225/13 – OPRAVA BYTOVÉ JEDNOTKY č.9
BRNO–STŘED, par.č. 1704, k.ú. Staré Brno

OZN.	SCHEMATICKÉ ZOBRAZENÍ	ROZMĚRY (MM)	POPIS	POČET	KUSŮ	KOVÁNÍ	ZASKLENÍ	BARVA	POZNÁMKA
				1	1	stávající klika je nepůvodní	nové sklo mat nebo s jednoduchým dekorem	slonová kost	místnost 3.02 foto obr. č.1
1		900/2000	stávající vstupní zdvojené dveře – vnitřní křídlo rámové, částečně prosklené, s prahem v dřevěné obložkové zárubni	1	1	děrní závěsy jsou původní očistit a seřadit	nový bezpečnostní zámek	slonová kost	místnost 3.02 foto obr. č.1
				1	1	stávající klika je nepůvodní očistit a seřadit	demontovat	slonová kost	místnost 3.02 foto obr. č.1
1		900/2000	stávající vstupní dveře zdvojené – vnější křídlo rámové, plně s prahem v dřevěné obložkové zárubni stávající dřevěné obložky repasovat stávající náter opálit, dřevěné prvky přebrousit, přetmelit a nově natřít v barvě slonové kosti lak – satén/mat nový práh – bezbarvý lak – mat	1	1	děrní závěsy jsou původní očistit a seřadit	nový bezpečnostní zámek	slonová kost	místnost 3.02 foto obr. č.1
				1	1	stávající klika je nepůvodní očistit a seřadit	demontovat	slonová kost	místnost 3.02 foto obr. č.1
1		900/2000	stávající vstupní dveře zdvojené – vnější křídlo rámové, plně s prahem v dřevěné obložkové zárubni stávající dřevěné obložky repasovat stávající náter opálit, dřevěné prvky přebrousit, přetmelit a nově natřít v barvě slonové kosti lak – satén/mat nový práh – bezbarvý lak – mat	1	1	děrní závěsy jsou původní očistit a seřadit	nový bezpečnostní zámek	slonová kost	místnost 3.02 foto obr. č.1
				1	1	stávající klika je nepůvodní očistit a seřadit	demontovat	slonová kost	místnost 3.02 foto obr. č.1
1		900/2000	stávající vstupní dveře zdvojené – vnější křídlo rámové, plně s prahem v dřevěné obložkové zárubni stávající dřevěné obložky repasovat stávající náter opálit, dřevěné prvky přebrousit, přetmelit a nově natřít v barvě slonové kosti lak – satén/mat nový práh – bezbarvý lak – mat	1	1	děrní závěsy jsou původní očistit a seřadit	nový bezpečnostní zámek	slonová kost	místnost 3.02 foto obr. č.1
				1	1	stávající klika je nepůvodní očistit a seřadit	demontovat	slonová kost	místnost 3.02 foto obr. č.1
1		900/2000	stávající vstupní dveře zdvojené – vnější křídlo rámové, plně s prahem v dřevěné obložkové zárubni stávající dřevěné obložky repasovat stávající náter opálit, dřevěné prvky přebrousit, přetmelit a nově natřít v barvě slonové kosti lak – satén/mat nový práh – bezbarvý lak – mat	1	1	děrní závěsy jsou původní očistit a seřadit	nový bezpečnostní zámek	slonová kost	místnost 3.02 foto obr. č.1
				1	1	stávající klika je nepůvodní očistit a seřadit	demontovat	slonová kost	místnost 3.02 foto obr. č.1
1		900/2000	stávající vstupní dveře zdvojené – vnější křídlo rámové, plně s prahem v dřevěné obložkové zárubni stávající dřevěné obložky repasovat stávající náter opálit, dřevěné prvky přebrousit, přetmelit a nově natřít v barvě slonové kosti lak – satén/mat nový práh – bezbarvý lak – mat	1	1	děrní závěsy jsou původní očistit a seřadit	nový bezpečnostní zámek	slonová kost	místnost 3.02 foto obr. č.1
				1	1	stávající klika je nepůvodní očistit a seřadit	demontovat	slonová kost	místnost 3.02 foto obr. č.1
1		900/2000	stávající vstupní dveře zdvojené – vnější křídlo rámové, plně s prahem v dřevěné obložkové zárubni stávající dřevěné obložky repasovat stávající náter opálit, dřevěné prvky přebrousit, přetmelit a nově natřít v barvě slonové kosti lak – satén/mat nový práh – bezbarvý lak – mat	1	1	děrní závěsy jsou původní očistit a seřadit	nový bezpečnostní zámek	slonová kost	místnost 3.02 foto obr. č.1
				1	1	stávající klika je nepůvodní očistit a seřadit	demontovat	slonová kost	místnost 3.02 foto obr. č.1
1		900/2000	stávající vstupní dveře zdvojené – vnější křídlo rámové, plně s prahem v dřevěné obložkové zárubni stávající dřevěné obložky repasovat stávající náter opálit, dřevěné prvky přebrousit, přetmelit a nově natřít v barvě slonové kosti lak – satén/mat nový práh – bezbarvý lak – mat	1	1	děrní závěsy jsou původní očistit a seřadit	nový bezpečnostní zámek	slonová kost	místnost 3.02 foto obr. č.1
				1	1	stávající klika je nepůvodní očistit a seřadit	demontovat	slonová kost	místnost 3.02 foto obr. č.1
1		900/2000	stávající vstupní dveře zdvojené – vnější křídlo rámové, plně s prahem v dřevěné obložkové zárubni stávající dřevěné obložky repasovat stávající náter opálit, dřevěné prvky přebrousit, přetmelit a nově natřít v barvě slonové kosti lak – satén/mat nový práh – bezbarvý lak – mat	1	1	děrní závěsy jsou původní očistit a seřadit	nový bezpečnostní zámek	slonová kost	místnost 3.02 foto obr. č.1
				1	1	stávající klika je nepůvodní očistit a seřadit	demontovat	slonová kost	místnost 3.02 foto obr. č.1
1		900/2000	stávající vstupní dveře zdvojené – vnější křídlo rámové, plně s prahem v dřevěné obložkové zárubni stávající dřevěné obložky repasovat stávající náter opálit, dřevěné prvky přebrousit, přetmelit a nově natřít v barvě slonové kosti lak – satén/mat nový práh – bezbarvý lak – mat	1	1	děrní závěsy jsou původní očistit a seřadit	nový bezpečnostní zámek	slonová kost	místnost 3.02 foto obr. č.1
				1	1	stávající klika je nepůvodní očistit a seřadit	demontovat	slonová kost	místnost 3.02 foto obr. č.1
1		900/2000	stávající vstupní dveře zdvojené – vnější křídlo rámové, plně s prahem v dřevěné obložkové zárubni stávající dřevěné obložky repasovat stávající náter opálit, dřevěné prvky přebrousit, přetmelit a nově natřít v barvě slonové kosti lak – satén/mat nový práh – bezbarvý lak – mat	1	1	děrní závěsy jsou původní očistit a seřadit	nový bezpečnostní zámek	slonová kost	místnost 3.02 foto obr. č.1
				1	1	stávající klika je nepůvodní očistit a seřadit	demontovat	slonová kost	místnost 3.02 foto obr. č.1
1		900/2000	stávající vstupní dveře zdvojené – vnější křídlo rámové, plně s prahem v dřevěné obložkové zárubni stávající dřevěné obložky repasovat stávající náter opálit, dřevěné prvky přebrousit, přetmelit a nově natřít v barvě slonové kosti lak – satén/mat nový práh – bezbarvý lak – mat	1	1	děrní závěsy jsou původní očistit a seřadit	nový bezpečnostní zámek	slonová kost	místnost 3.02 foto obr. č.1
				1	1	stávající klika je nepůvodní očistit a seřadit	demontovat	slonová kost	místnost 3.02 foto obr. č.1
1		900/2000	stávající vstupní dveře zdvojené – vnější křídlo rámové, plně s prahem v dřevěné obložkové zárubni stávající dřevěné obložky repasovat stávající náter opálit, dřevěné prvky přebrousit, přetmelit a nově natřít v barvě slonové kosti lak – satén/mat nový práh – bezbarvý lak – mat	1	1	děrní závěsy jsou původní očistit a seřadit	nový bezpečnostní zámek	slonová kost	místnost 3.02 foto obr. č.1
				1	1	stávající klika je nepůvodní očistit a seřadit	demontovat	slonová kost	místnost 3.02 foto obr. č.1
1		900/2000	stávající vstupní dveře zdvojené – vnější křídlo rámové, plně s prahem v dřevěné obložkové zárubni stávající dřevěné obložky repasovat stávající náter opálit, dřevěné prvky přebrousit, přetmelit a nově natřít v barvě slonové kosti lak – satén/mat nový práh – bezbarvý lak – mat	1	1	děrní závěsy jsou původní očistit a seřadit	nový bezpečnostní zámek	slonová kost	místnost 3.02 foto obr. č.1
				1	1	stávající klika je nepůvodní očistit a seřadit	demontovat	slonová kost	místnost 3.02 foto obr. č.1
1		900/2000	stávající vstupní dveře zdvojené – vnější křídlo rámové, plně s prahem v dřevěné obložkové zárubni stávající dřevěné obložky repasovat stávající náter opálit, dřevěné prvky přebrousit, přetmelit a nově natřít v barvě slonové kosti lak – satén/mat nový práh – bezbarvý lak – mat	1	1	děrní závěsy jsou původní očistit a seřadit	nový bezpečnostní zámek	slonová kost	místnost 3.02 foto obr. č.1
				1	1	stávající klika je nepůvodní očistit a seřadit	demontovat	slonová kost	místnost 3.02 foto obr. č.1
1		900/2000	stávající vstupní dveře zdvojené – vnější křídlo rámové, plně s prahem v dřevěné obložkové zárubni stávající dřevěné obložky repasovat stávající náter opálit, dřevěné prvky přebrousit, přetmelit a nově natřít v barvě slonové kosti lak – satén/mat nový práh – bezbarvý lak – mat	1	1	děrní závěsy jsou původní očistit a seřadit	nový bezpečnostní zámek	slonová kost	místnost 3.02 foto obr. č.1
				1	1	stávající klika je nepůvodní očistit a seřadit	demontovat	slonová kost	místnost 3.02 foto obr. č.1
1		900/2000	stávající vstupní dveře zdvojené – vnější křídlo rámové, plně s prahem v dřevěné obložkové zárubni stávající dřevěné obložky repasovat stávající náter opálit, dřevěné prvky přebrousit, přetmelit a nově natřít v barvě slonové kosti lak – satén/mat nový práh – bezbarvý lak – mat	1	1	děrní závěsy jsou původní očistit a seřadit	nový bezpečnostní zámek	slonová kost	místnost 3.02 foto obr. č.1
				1	1	stávající klika je nepůvodní očistit a seřadit	demontovat	slonová kost	místnost 3.02 foto obr. č.1
1		900/2000	stávající vstupní dveře zdvojené – vnější křídlo rámové, plně s prahem v dřevěné obložkové zárubni stávající dřevěné obložky repasovat stávající náter opálit, dřevěné prvky přebrousit, přetmelit a nově natřít v barvě slonové kosti lak – satén/mat nový práh – bezbarvý lak – mat	1	1	děrní závěsy jsou původní očistit a seřadit	nový bezpečnostní zámek	slonová kost	místnost 3.02 foto obr. č.1
				1	1	stávající klika je nepůvodní očistit a seřadit	demontovat	slonová kost	místnost 3.02 foto obr. č.1
1		900/2000	stávající vstupní dveře zdvojené – vnější křídlo rámové, plně s prahem v dřevěné obložkové zárubni stávající dřevěné obložky repasovat stávající náter opálit, dřevěné prvky přebrousit, přetmelit a nově natřít v barvě slonové kosti lak – satén/mat nový práh – bezbarvý lak – mat	1	1	děrní závěsy jsou původní očistit a seřadit	nový bezpečnostní zámek	slonová kost	místnost 3.02 foto obr. č.1
				1	1	stávající klika je nepůvodní očistit a seřadit	demontovat	slonová kost	místnost 3.02 foto obr. č.1
1		900/2000	stávající vstupní dveře zdvojené – vnější křídlo rámové, plně s prahem v dřevěné obložkové zárubni stávající dřevěné obložky repasovat stávající náter opálit, dřevěné prvky přebrousit, přetmelit a nově natřít v barvě slonové kosti lak – satén/mat nový práh – bezbarvý lak – mat	1	1	děrní závěsy jsou původní očistit a seřadit	nový bezpečnostní zámek	slonová kost	místnost 3.02 foto obr. č.1
				1	1	stávající klika je nepůvodní očistit a seřadit	demontovat	slonová kost	místnost 3.02 foto obr. č.1
1		900/2000	stávající vstupní dveře zdvojené – vnější křídlo rámové, plně s prahem v dřevěné obložkové zárubni stávající dřevěné obložky repasovat stávající náter opálit, dřevěné prvky přebrousit, přetmelit a nově natřít v barvě slonové kosti lak – satén/mat nový práh – bezbarvý lak – mat	1	1	děrní závěsy jsou původní očistit a seřadit	nový bezpečnostní zámek	slonová kost	místnost 3.02 foto obr. č.1
				1	1	stávající klika je nepůvodní očistit a seřadit	demontovat	slonová kost	místnost 3.02 foto obr. č.1
1		900/2000	stávající vstupní dveře zdvojené – vnější křídlo rámové, plně s prahem v dřevěné obložkové zárubni stávající dřevěné obložky repasovat stávající náter opálit, dřevěné prvky přebrousit, přetmelit a nově natřít v barvě slonové kosti lak – satén/mat nový práh – bezbarvý lak – mat	1	1	děrní závěsy jsou původní očistit a seřadit	nový bezpečnostní zámek	slonová kost	místnost 3.02 foto obr. č.1
				1	1	stávající klika je nepůvodní očistit a seřadit	demontovat	slonová kost	místnost 3.02 foto obr. č.1
1		900/2000	stávající vstupní dveře zdvojené – vnější křídlo rámové, plně s prahem v dřevěné obložkové zárubni stávající dřevěné obložky repasovat stávající náter opálit, dřevěné prvky přebrousit, přetmelit a nově natřít v barvě slonové kosti lak – satén/mat nový práh – bezbarvý lak – mat	1	1	děrní závěsy jsou původní očistit a seřadit	nový bezpečnostní zámek	slonová kost	místnost 3.02 foto obr. č.1
				1	1	stávající klika je nepůvodní očistit a seřadit	demontovat	slonová kost	místnost 3.02 foto obr. č.1
1		900/2000	stávající vstupní dveře zdvojené – vnější křídlo rámové, plně s prahem v dřevěné obložkové zárubni stávající dřevěné obložky repasovat stávající náter opálit, dřevěné prvky přebrousit, přetmelit a nově natřít v barvě slonové kosti lak – satén/mat nový práh – bezbarvý lak – mat	1	1	děrní závěsy jsou původní očistit a seřadit	nový bezpečnostní zámek	slonová kost	místnost 3.02 foto obr. č.1
				1	1	stávající klika je nepůvodní očistit a seřadit	demontovat	slonová kost	místnost 3.02 foto obr. č.1
1		900/2000	stávající vstupní dveře zdvojené – vnější křídlo rámové, plně s prahem v dřevěné obložkové zárubni stávající dřevěné obložky repasovat stávající náter opálit, dřevěné prvky přebrousit, přetmelit a nově natřít v barvě slonové kosti lak – satén/mat nový práh – bezbarvý lak – mat	1	1	děrní závěsy jsou původní očistit a seřadit	nový bezpečnostní zámek	slonová kost	místnost 3.02 foto obr. č.1
				1	1	stávající klika je nepůvodní očistit a seřadit	demontovat	slonová kost	místnost 3.02 foto obr. č.1
1		900/2000	stávající vstupní dveře zdvojené – vnější křídlo rámové, plně s prahem v dřevěné obložkové zárubni stávající dřevěné obložky repasovat stávající náter opálit, dřevěné prvky přebrousit, přetmelit a nově natřít v barvě slonové kosti lak – satén/mat nový práh – bezbarvý lak – mat	1	1	děrní závěsy jsou původní očistit a seřadit	nový bezpečnostní zámek	slonová kost	místnost 3.02 foto obr. č.1
				1	1	stávající klika je nepůvodní očistit a seřadit	demontovat	slonová kost	místnost 3.02 foto obr. č.1
1		900/2000	stávající vstupní dveře zdvojené – vnější křídlo rámové, plně s prahem v dřevěné obložkové zárubni stávající dřevěné obložky repasovat stávající náter opálit, dřevěné prvky přebrousit, přetmelit a nově natřít v barvě slonové kosti lak – satén/mat nový práh – bezbarvý lak – mat	1	1	děrní závěsy jsou původní očistit a seřadit	nový bezpečnostní zámek	slonová kost	místnost 3.02 foto obr. č.1
				1	1	stávající klika je nepůvodní očistit a seřadit	demontovat	slonová kost	místnost 3.02 foto obr. č.1
1		900/2000	stávající vstupní dveře zdvojené – vnější křídlo rámové, plně s prahem v dřevěné obložkové zárubni stávající dřevěné obložky repasovat stávající náter opálit, dřevěné prvky přebrousit, přetmelit a nově natřít v barvě slonové kosti lak – satén/mat nový práh – bezbarvý lak – mat	1	1	děrní závěsy jsou původní očistit a seřadit	nový bezpečnostní zámek	slonová kost	místnost 3.02 foto obr. č.1
				1	1	stávající klika je nepůvodní očistit a seřadit	demontovat	slonová kost	místnost 3.02 foto obr. č.1
1		900/2000	stávající vstupní dveře zdvojené – vnější křídlo rámové, plně s prahem v dřevěné obložkové zárubni stávající dřevěné obložky repasovat stávající náter opálit, dřevěné prvky přebrousit, přetmelit a nově natřít v barvě slonové kosti lak – satén/mat nový práh – bezbarvý lak – mat	1	1	děrní závěsy jsou původní očistit a seřadit	nový bezpečnostní zámek	slonová kost	místnost 3.02 foto obr. č.1
				1	1	stávající klika je nepůvodní očistit a seřadit	demontovat	slonová kost	místnost 3.02 foto obr. č.1
1		900/2000	stávající vstupní dveře zdvojené – vnější křídlo rámové, plně s prahem v dřevěné obložkové zárubni stávající dřevěné obložky repasovat stávající náter opálit, dřevěné prvky přebrousit, přetmelit a nově natřít v barvě slonové kosti 						